



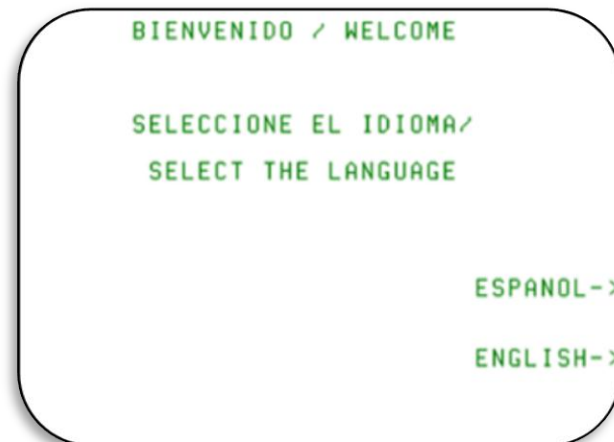
**Cajero Automático – Retiro Rapido Cuenta
Principal
Guía de Ayuda**

Esta guía tiene como finalidad servirles de apoyo a los usuarios del Cajero Automático y permitir ejecutar correctamente el retiro de dinero, al disponer de una tarjeta de débito asociada a una cuenta principal para el retiro de los fondos.

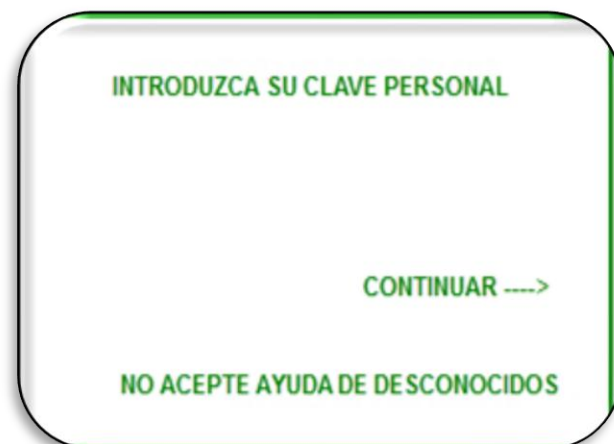
1. Ubicado en el cajero automático, visualice el mensaje reflejado en pantalla e inserte su tarjeta de débito, la cual será retenida mientras realiza la transacción.



2. Visualice el mensaje **Seleccione el idioma / Select the language** y presione el botón correspondiente a **Espanol**.

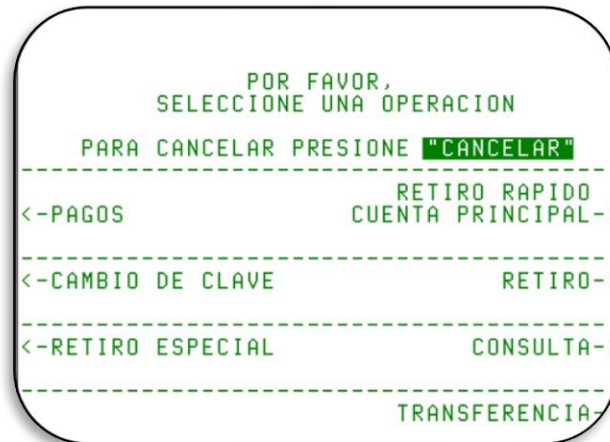


3. Introduzca su clave personal asociada a la tarjeta de débito (4 dígitos) y presione el botón correspondiente a la opción **CONTINUAR**, para ingresar al menú principal del cajero automático.



4. Presione el botón correspondiente a la opción **“RETIRO RAPIDO CUENTA PRINCIPAL”**.

Nota: En caso de ser necesario cancelar la transacción, presione el botón **“CANCELAR”** ubicado en teclado del cajero automático.



5. Presione el botón correspondiente al monto que desea retirar.

- | | |
|-------------|---------------|
| ■ Bs. 2000. | ■ Bs. 300. |
| ■ Bs. 1500. | ■ Bs. 350. |
| ■ Bs. 1000. | ■ Bs. 400. |
| ■ Bs. 800. | ■ Otro Monto. |



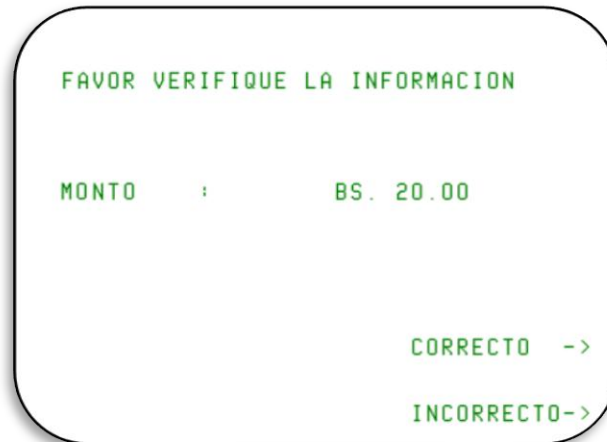
OTRO MONTO

6. Ingrese el monto que desea retirar y presione el botón correspondiente a **CONTINUAR**.

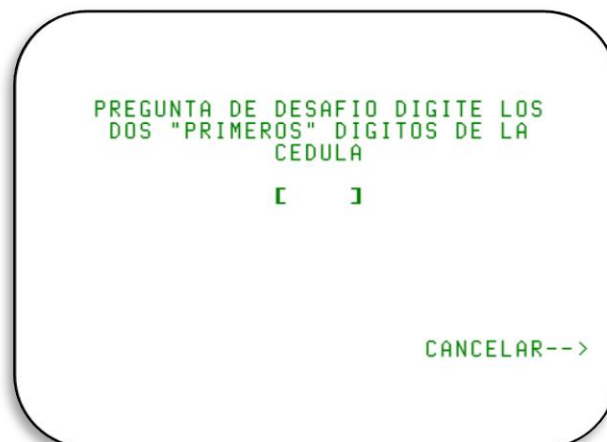


7. Verifique el monto que desea retirar y presione el botón correspondiente a **CORRECTO**.

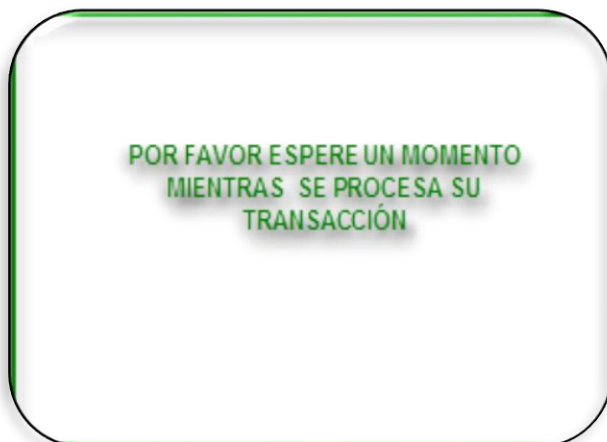
Nota: En caso de ser incorrecto, presione el botón correspondiente a **INCORRECTO** y ejecute nuevamente el paso anterior.



8. Digite la información solicitada en la pregunta de desafío.



9. Visualice el mensaje **“POR FAVOR ESPERE UN MOMENTO MIENTRAS SE PROCESA SU TRANSACCIÓN”**.



10. Visualice el mensaje **“POR FAVOR ESPERE UN MOMENTO SU TRANSACCIÓN HA SIDO EXITOSA”**.

POR FAVOR ESPERE UN MOMENTO
SU TRANSACCION HA SIDO EXITOSA

11. Visualice el mensaje **“SU TRANSACCIÓN HA SIDO COMPLETADA”** y retire su tarjeta.

SU TRANSACCION HA SIDO
COMPLETADA

RETIRE SU TARJETA

GRACIAS POR USAR EL SERVICIO DE CAJERO
AUTOMATICO BOD